


Ulcus Cruris? Kies Curea


Hét absorberende wondverband dat presteert onder druk!

Wist u dat van alle slecht genezende wonden 60% is toe te schrijven aan Ulcus Cruris venosum? Ulcus Cruris venosum is een moeilijk genezende wond met een niet-intacte huid en blootliggend weefsel. In veel gevallen ontstaat er oedeemvorming bij patiënten met Ulcus Cruris venosum. Meestal wordt compressietherapie ingezet om dit te behandelen.

De wondverbanden van Curea reinigen de wond doordat de SuperCore® kern schadelijke bacteriën en overtollig wondexsudaat gelijkmatig verspreidt en insluit. Dat remt ongewenste groei van bacteriën. Door effectieve retentie in het verband blijft het wondexsudaat ingesloten. Zelfs bij toepassing van letterlijke druk, zoals bij compressietherapie. Kortom: Ulcus Cruris? Kies Curea!



Curea P1 SuperCore® wondverband




Ondersteuning bij de exsudatiefase

- Hoog absorptievermogen
- Bevordert wondreiniging, zelfs van sterk exsuderende en geïnfecteerde wonden
- Zacht voor de wondranden vanwege wond- en huidvriendelijk materiaal

Maatvoering	Artikelnummer	Z-index nummer
7,5 x 7,5 cm	P1-075075-10	15641007
10 x 10 cm	P1-100100-10	15641031
drain 12 x 12 cm	P1-100100D-25	15741346
10 x 20 cm	P1-100200-10	15641074
10 x 30 cm	P1-100300-10	15641104
20 x 20 cm	P1-200200-10	15641139
20 x 30 cm	P1-200300-10	15641163



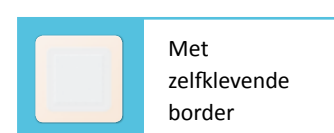
Curea P1 SuperCore® wondverband met border



Ondersteuning bij de exsudatiefase


- Bevordert wondreiniging, zelfs van sterk exsuderende en geïnfecteerde wonden
- Zacht voor de wondranden vanwege wond- en huidvriendelijk materiaal
- Door de zelfklevende border makkelijk aan te brengen en een goede fixatie voor moeilijk te fixeren wondgebieden

Maatvoering	Artikelnummer	Z-index nummer
16 x 16 cm	P1B-160160-10	15943178
15 x 25 cm	P1B-150250-10	15943151



Curea P1 SuperCore® wondverband DUO active

NIEUW




Combinatie van SuperCore kern met actieve koolstoflaag

- Specifiek inzetbaar bij zeer sterk geurende wonden
- Beide zijden van het verband kunnen op de wond worden aangebracht: witte zijde legt de nadruk op een sterk geurneutraliserend vermogen, ook bij verzadiging van het verband; donkere zijde legt de nadruk op een sterke microbiële reiniging met aanvullend een geurneutraliserend effect
- Zeer hoog absorptievermogen aan beide zijden

Maatvoering	Artikelnummer	Z-index nummer
10 x 10 cm	C1DUO-100100	16341465
10 x 20 cm	C1DUO-100200	16341511



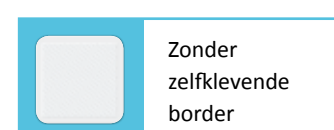
Curea P2 SuperCore® wondverband



Ondersteuning bij de granulatiefase

- Sluit aan bij het resultaat na behandeling met Curea P1
- Voorkomt verkleving aan de wond, dankzij de driedimensionale wondcontactlaag die het nieuwe granulatieweefsel beschermt
- Zorgt voor een vochtig wondmilieu dankzij de ademende en vloeistofdichte achterzijde

Maatvoering	Artikelnummer	Z-index nummer
11 x 11 cm	P2-110110-10	15773132
10 x 20 cm	P2-100200-10	15773167
20 x 20 cm	P2-200200-10	15773191
20 x 30 cm	P2-200300-10	15773221



VAN HEEK MEDICAL 

Onderdeel van Mosadex Groep

Macroweg 10 | 5804 CL Venray
T +31 88 220 88 22 | F +31 88 220 88 88 | E info@vanheek.com
www.vanheek.com